

## BUGETUL DE VENITURI ȘI CHELTUIELI PE ANUL 2021

ANEXA Nr. 1 la  
Hotărârea Cons. Jud. Valcea  
nr. 95/21.04.2021


		INDICATORI	Nr. rd.	Realizat/ Preliminat an	Propuneri an curent 2021	%	Estimări an 2022	Estimări an 2023	%	
0	1								2	3
I.		VENITURI TOTALE (Rd.1=Rd.2+Rd.5)	1	1000	267194	26719.4	343800	356920	128.671	128.67
	1	Venituri totale din exploatare, din care:	2	1000	267194	26719.4	343800	356920	128.671	128.67
		a) subvenții, cf. prevederilor legale în vigoare	3							
		b) transferuri, cf. prevederilor legale în vigoare	4							
	2	Venituri financiare	5							
II		CHELTUIELI TOTALE (Rd.6=Rd.7+Rd.19)	6	171134	266694	155.8393	343500	356500	128.799	128.8
	1	Cheltuieli de exploatare, (Rd. 7= Rd.8+Rd.9+Rd.10+Rd.1	7	171134	266694	155.8393	343500	356500	128.799	128.8
		A. cheltuieli cu bunuri si servicii	8	16705	44100	263.9928	71000	85000	160.998	161
		B. taxe si varsaminte asimilate	9	2125	3000	141.1765	5000	6000	166.667	166.67
		Cheltuieli cu personalul, (Rd.10=Rd.11+Rd.14+Rd.16+Rd.17) din care:	10	109569	175594	575.6425	227500	260500	129.56	128.67
		C0 Cheltuieli de natura salarială (Rd.11=Rd.12+Rd.13)	11	30504	63594	208.4776	72000	84000	113.218	113.22
		C1 ch. cu salariile	12	30504	63594	208.4776	72000	84000	113.218	113.22
		C2 bonusuri	13							
		C3 personalul, din contractul de compensatorii	14							
		C4 contractului de mandat si a altor organe de	16	77129	108000	140.0252	150000	170000	138.889	138.89
		C. C5 Cheltuieli cu contribuțiile datorate de angajator	17	1936	4000	206.6116	5500	6500	137.5	137.5
		D. alte cheltuieli de exploatare	18	42735	44000					
	2	Cheltuieli financiare	19							
III		REZULTATUL BRUT (profit/pierdere) (Rd.20=Rd.1-Rd.6)	20	-170114	500		300	420	60	60
IV	1	IMPOZIT PE PROFIT CURENT	21							
	2	AMÂNAT	22							

	3	IMPOZITUL PE	23						
	4	IMPOZITUL SPECIFIC UNOR ACTIVITĂȚI	24						
	5	NEPREZENTATE LA	25						
V		PROFITUL/PIERDEREA NETA A PERIOADEI DE RAPORTARE (Rd. 26=Rd.20-Rd.21-Rd.22+Rd.23-Rd.24-Rd.25), din care:	26						
	1	Rezerve legale	27						
	2	Alte rezerve reprezentând facilități fiscale prevăzute de lege	28						
	3	contabile din anii precedenți	29						
	4	Consutarea sursei proprii de finanțare	30						
	5	Alte repartizări prevăzute de lege	31						
	6	Profitul contabil rămas după deducerea sumelor de la Rd. 27, 28, 29, 30, 31 (Rd. 32= Rd.26-(Rd.27 la Rd. 31)>= 0)	32						
	7	Participarea salariaților la profit în limita a 10%	33						
	8	varșăminte la bugetul de stat sau local în cazul regiilor autonome, ori dividende cuvenite	34						
	a)	- dividende cuvenite bugetului de stat	35						
	b)	- dividende cuvenite bugetului local	36						
	c)	- dividende cuvenite altor acționari	37						
	9	Printru nerepartizări pe destinațiile prevăzute la Rd.33 - Rd.34 se repartizează la alte	38						
VI		VENITURI DIN FONDURI EUROPENE	39						
VII		ELIGIBILE DIN FONDURI	40						
	a)	cheltuieli materiale	41						
	b)	cheltuieli cu salariile	42						
	c)	prestarile de servicii	43						
	d)	publicitate	44						
	e)	alte cheltuieli	45						
VIII		SURSE DE FINANȚARE A INVESTIȚIILOR, din care:	46						
	1	Alocații de la buget	47						


		afărate plăți angajamentelor din anii	48							
IX		CHELTUIELI PENTRU INVESTIȚII	49			4400699		13025459	13025459	295.986 295.99
X		DATE DE FUNDAMENTARE								
	1	Nr. de personal prognozată la finele anului	50	2	2			2	2	
	2	Nr. mediu de salariați total	51	2	2			2	2	
	3	Castigul mediu lunar pe salariat (lei/persoană) determinat pe baza	52	2280	3000	131.5789		3500	3500	116.667 116.67
	4	Castigul mediu lunar pe salariat (lei/persoană) determinat pe baza cheltuielilor de natură salarială, recalculat cf. Legii anuale a bugetului	53	2280	3000	131.5789				
	5	Productivitatea muncii în unități valorice pe total personal mediu (mii lei/persoană) (Rd.2/Rd.51)	54					171900	178460	
	6	în unități valorice pe total personal mediu recalculată cf. Legii anuale a bugetului de stat	55							
	7	în unități fizice pe total	56							
	8	lei venituri totale (Rd.	57							
	9	Plăți restante	58							
	10	Creanțe restante	59							

PREȘEDINTE,

Constantin Rădulescu

Prăzescă conținutul  
 al acestui document  
 BIROUL CANCELARIEI



Detalieră indicatorilor economico-financiar prevăzuți în bugetul de venituri și cheltuieli și repartizarea acestora

1	2	3	3a	Prevederi an 2020			Propuneri an 2021				%	
				4	4a	5	din care:				7 = 6/5	8 = 5/3a
							Aprobat		Preliminat / Realizat			
							HG/O rdin comu	conform Hotărârii C.A.	Trim I	Trim II		
INDICATORI	Nr. rd.	Realizat an 2019				6a	6b	6c	6	7	8	
	VENITURI TOTALE (rd. 2 + rd. 22 + rd. 28)	1	2500		271344	1000		1000	177396	267194	26719.40	40.00
1	Venituri totale din exploatare (rd. 3 + rd. 8 + rd. 9 + rd. 12 + rd. 13 + rd. 14), din care:	2	2500		271344	1000	1000	177396	267194	26719.40	40.00	
a)	din producția vândută (rd. 4 + rd. 5 + rd. 6 + rd. 7), din care:	3	500		28000		1000	14000	28000			
a1)	din vânzarea produselor	4										
a2)	din servicii prestate	5										
a3)	din redevențe și chirii	6			27000			14000	28000			
a4)	alte venituri din vânzarea	7			1000							
b)	mărfurilor	8										
c)	din subvenții și transferuri de exploatare aferente cifrei de afaceri nete (rd. 10 + rd. 11), din care:	9										
c1)	subvenții, cf. prevederilor legale în vigoare	10										
c2)	transferuri, cf. prevederilor legale în vigoare	11										
d)	din producția de imobilizări	12			241344		80948	161896	237194			
e)	venituri aferente costului producției în curs de execuție	13										
f)	exploatare (rd. 15 + rd. 16 + rd. 19 + rd. 20 + rd. 21), din care:	14	2000		2000	1000	1000	1500	2000			
f1)	din amenzi și penalități	15	2000			1000				0.00	50.00	
f2)	din vânzarea activelor și alte operații de capital (rd. 18 + rd. 19), din care:	16										
	- active corporale	17										
	- active necorporale	18										
f3)	din subvenții pentru investiții	19										

	f4)	din valorificarea certificatelor CO2	20										
	f5)	alte venituri	21			2000			1000	1500	2000		
2		Venituri financiare (rd. 23 + rd. 24 + rd. 25 + rd. 26 + rd. 27), din care:	22										
	a)	din imobilizări financiare	23										
	b)	din investiții financiare	24										
	c)	din diferențe de curs	25										
	d)	din dobânzi	26										
	e)	alte venituri financiare	27										
3		Venituri extraordinare	28										
		<b>CHELTUIELI TOTALE (rd. 30 + rd. 136 + rd. 144)</b>	29	169406		271094	171134	62826	130602	203383	266694	155.84	101.02
1		Cheltuieli de exploatare (rd. 31 + rd. 79 + rd. 86 + rd. 121), din care:	30	169406		271094	171134	60576	126102	196633	266694	155.84	101.02
		<b>A. Cheltuieli cu bunuri și servicii (rd. 32 + rd. 40 + rd. 46), din care:</b>	31	16414		48500	16705	8400	21750	33150	44100	263.99	101.77
A1		Cheltuieli privind stocurile (rd. 33 + rd. 34 + rd. 37 + rd. 38 + rd. 39), din care:	32	2123		11000	2168	2500	5000	7500	10000	461.25	102.12
	a)	cheltuieli cu materiile prime	33										
	b)	cheltuieli cu materialele consumabile, din care:	34			3000		500	1000	1500	2000		
	b1)	cheltuieli cu materiale, piesele de schimb	35			1000							
	b2)	cheltuieli cu combustibili	36			2000		500	1000	1500	2000		
	c)	cheltuieli privind materialele de natura obiectelor de inventar	37			4000		1000	2000	3000	4000		
	d)	cheltuieli privind energia și apa	38	2123		4000	2168	1000	2000	3000	4000	184.50	102.12
	e)	cheltuieli privind mărfurile	39										
A2		Cheltuieli privind serviciile executate de terți (rd. 41 + rd. 42 + rd. 45), din care:	40	6998		9500	7252	2375	4750	7125	9500	131.00	103.63
	a)	cheltuieli cu întreținerea și reparațiile	41										
	b)	cheltuieli privind chiriile (rd. 43 + rd. 44) din care:	42			8000	7252	2000	4000	6000	8000	110.31	
	b1)	- către operatori cu capital integral/majoritar de stat	43										
	b2)	- către operatori cu capital privat	44										
	c)	prime de asigurare	45			1500		375	750	1125	1500		

	Cheltuieli cu alte servicii executate de terți (rd. 47 + rd. 48 + rd. 50 + rd. 57 + rd. 62 + rd. 63 + rd. 67 + rd. 68 + rd. 69 + rd. 78),											
A3	din care:	46	7293	28000	7285	3525	12000	18525	24600	337.68	99.89	
a)	cheltuieli cu colaboratorii	47		1200		200	400	600	800			
b)	cheltuieli privind comisioanele și onorariul, din care:	48										
	cheltuieli privind consultanța											
b1)	juridică	49										
c)	cheltuieli de protocol, reclamă și publicitate (rd. 51 + rd. 53), din	50										
c1)	cheltuieli de protocol, din care:	51										
	- tichete cadou potrivit Legii nr. 193/2006, cu	52										
c2)	cheltuieli de reclamă și publicitate, din care:	53										
	- tichete cadou ptr. cheltuieli de reclamă și	54										
	- tichete cadou ptr. campanii de marketing, studiul	55										
	- ch. de promovare a produselor	56										
d)	Ch. cu sponsorizarea, potrivit O.U.G. nr. 2/2015 (rd. 58 + rd. 59 + rd. 61), din care:	57										
d1)	ch. de sponsorizare in domeniul medical și sănătate	58										
d2)	sponsorizare in domeniile educație, învățământ, social și sport, din care:	59										
d3)	- pentru cluburile sportive	60										
d4)	ch. de sponsorizare pentru alte acțiuni și activități	61										
e)	cheltuieli cu transportul de bunuri și persoane	62										
f)	cheltuieli de deplasare, detașare, transfer, din care:	63	2823	6800	4294	1700	3400	5100	6800	158.36	152.11	
	- cheltuieli cu diurna (rd. 65 + rd. 66), din care:	64	2823	6800	4294	1700	3400	5100	6800	158.36	152.11	
	-interna	65	2823	6800	4294	1700	3400	5100	6800	158.36	152.11	
	-externa	66										

g)	cheltuieli poștale și taxe de telecomunicații	67	1043		2000	1150	375	700	1075	1500	130.43	110.26
h)	cheltuieli cu serviciile bancare și asimilate	68	492		1000	686	250	500	750	1000	145.77	139.43
i)	alte cheltuieli cu serviciile executate de terți, din care:	69			12000		500	6000	9500	12000		
i1)	cheltuieli de asigurare și pază	70			10000			5000	8000	10000		
i2)	cheltuieli privind întreținerea și funcționarea tehnicii de calcul	71										
i3)	cheltuieli cu pregătirea profesională	72			2000		500	1000	1500	2000		
i4)	cheltuieli cu reevaluarea imobilizărilor	73										
	- aferente bunurilor de natura domeniului public	74										
i5)	cheltuieli cu prestațiile efectuate de filiale	75										
i6)	cheltuieli privind recrutarea și plasarea personalului de conducere cf. Ordonanței de urgență a Guvernului nr. 109/2011	76										
i7)	cheltuieli cu anunțurile privind licitațiile și alte	77										
j)	alte cheltuieli	78	2935		5000	1155	500	1000	1500	2500	216.45	39.35
	<b>B Cheltuieli cu impozite, taxe și vărsăminte asimilate (rd. 80 + rd. 81 + rd. 82 + rd. 83 + rd. 84 + rd. 85), din care:</b>	79	2145		3000	2125	750	1500	2250	3000	141.18	99.07
a)	ch. cu taxa pt. activitatea de exploatare a resurselor minerale	80										
b)	ch. cu redevența pentru concesiunea bunurilor publice și resursele minerale	81										
c)	ch. cu taxa de licență	82										
d)	ch. cu taxa de autorizare	83										
e)	ch. cu taxa de mediu	84										
f)	cheltuieli cu alte taxe și impozite	85	2145		4000	2125	750	1500	2250	3000	141.18	99.07
	<b>C. Cheltuieli cu personalul (rd. 87 + rd. 100 + rd. 104 + rd. 113), din care:</b>	86	107990		175594	109569	40426	80852	128233	175594	160.26	101.46

C0	Cheltuieli de natură salarială (rd. 88 + rd. 92)	87	27360	63594	30504	12426	24852	44233	63594	208.48	111.49
C1	Cheltuieli cu salariile (rd. 89 + rd. 90 + rd. 91), din care:	88	27360	63594	30504	12426	24852	44233	63594	208.48	111.49
	a) salarii de bază	89	27360	63594	30504	12426	24852	44233	63594	208.48	111.49
	b) sporuri, prime și alte bonificații aferente salariului de bază (conform CCM)	90									
	c) alte bonificații (conform CCM) '	91									
C2	Bonusuri (rd. 93 + rd. 96 + rd. 97 + rd. 98 + rd. 99), din care:	92									
	prevăzute la art. 25 din Legea nr. 227/2015 privind	93									
	- tichete de creșă, cf. Legii nr. 193/2006, cu modificările ulterioare;	94									
	- tichete cadou pentru cheltuieli sociale potrivit Legii nr. 193/2006, cu modificările ulterioare;	95									
	b) tichete de masă;	96									
	c) vouchere de vacanță;	97									
	d) ch. privind participarea salariaților la profitul obținut în anul precedent	98									
	e) alte cheltuieli conform CCM.	99									
C3	Alte cheltuieli cu personalul (rd. 101 + rd. 102 + rd. 103), din care:	100									
	a) ch. cu plățile compensatorii aferente disponibilizărilor de personal	101									
	b) ch. cu drepturile salariale cuvenite în baza unor hotărâri judecătorești	102									
	c) cheltuieli de natură salarială aferente restructurării, privatizării, administrator special, alte comisii și comitete	103									
C4	Cheltuieli aferente contractului de mandat și a altor organe de conducere și control, comisii și comitete (rd. 105 + rd. 108 + rd. 111 + rd. 112), din care:	104	78730	108000	77129	27000	54000	81000	108000	140.03	97.97





a) pentru directori/directorat	105	38052		58400	42779	14400	28800	43200	57600	134.65	112.42
- componenta fixă	106	38052		54000	42779	13500	27000	40500	54000	126.23	112.42
- componenta variabilă	107			4400		900	1800	2700	3600		
b) pentru consiliul de administrație/ consiliul de supraveghere, din care:	108	19078		28000	12750	7200	14400	21600	28800	225.88	66.83
- componenta fixă	109	19078		25200	12750	6600	13200	19800	26400	207.06	66.83
- componenta variabilă	110			2800		600	1200	1800	2400		
c) pentru AGA și cenzori	111	21600		21600	21600	5400	10800	16200	21600	100.00	100.00
d) pentru alte comisii și comitete constituite potrivit legii	112										
C5 Cheltuieli cu contribuțiile datorate de angajator	113	1900		4000	1936	1000	2000	3000	4000	206.61	101.89
D. Alte cheltuieli de exploatare (rd. 115 + rd. 118 + rd. 119 + rd. 120 + rd. 121 + rd. 122), din care:	114	42857		44000	42735	11000	22000	33000	44000	102.96	99.72
a) cheltuieli cu majorări și penalități (rd. 122 + rd. 123), din care:	115										
- către bugetul general consolidat	116										
- către alți creditori	117										
b) cheltuieli privind activele imobilizate	118										
c) cheltuieli aferente transferurilor pentru plata personalului	119										
d) alte cheltuieli	120										
e) ch. cu amortizarea imobilizărilor corporale și necorporale	121	42857		44000	42735	11000	22000	33000	44000	102.96	99.72
f) ajustări și deprecieri pentru pierdere de valoare și provizioane (rd. 123-rd. 126), din care:	122										
f1) cheltuieli privind ajustările și provizioanele	123										
f1. 1) -provizioane privind participarea la profit a salariaților	124										
f1. 2) - provizioane în legătura cu contractul de mandat	125										
f2) venituri din provizioane și ajustări pentru depreciere sau pierderi de valoare, din care:	126										
f2. 1) din anularea provizioanelor (rd. 128 + rd. 129 +	127										

		- din participarea salariaților la profit	128										
		- din deprecierea imobilizărilor corporale și a	129										
		- venituri din alte provizioane	130										
2		Cheltuieli financiare (rd. 132 + rd. 135 + rd. 138), din care:	131										
	a)	cheltuieli privind dobânzile, din care:	132										
	a1)	aferețe creditelor pentru investiții	133										
	a2)	aferețe creditelor pentru activitatea	134										
	b)	cheltuieli din diferențe de curs valutar, din care:	135										
	b1)	aferețe creditelor pentru investiții	136										
	b2)	aferețe creditelor pentru activitatea	137										
	c)	alte cheltuieli financiare	138										
3		Cheltuieli extraordinare	139										
		<b>REZULTATUL BRUT (profit/pierdere) (rd. 1-rd. 29)</b>	140	-193906	250	-170114	-62826	-129602	-25887	500	-0,29	87,73	
		venituri neimpozabile	141										
		cheltuieli nedeductibile fiscal	142										
		<b>IMPOZIT PE PROFIT</b>	143										
		<b>DATE DE FUNDAMENTARE</b>											
1		Venituri totale din exploatare, din care: (rd. 2)	144										
	a)	- venituri din subvenții și transferuri	145										
	b)	- alte venituri care nu se iau în calcul la determinarea productivității muncii, cf. Legii anuale a bugetului de stat	146										
2		Cheltuieli de natură salarială (rd. 87), din care: **)	147	27360	63594	30504	12426	24852	44233	63594	208,48	111,49	
	a)	.....	148										
	b)	.....	149										
	c)	.....	150										
3		Cheltuieli cu salariile (rd. 88)	151	27360	63594	30504	12426	24852	44233	63594	208,48	111,49	
4		Nr. de personal prognozat la finele anului	152	2	2	2	2	2	2	2	100,00	100,00	
5		Nr. mediu de salariați	153	2	2	2	2	2	2	2	100,00	100,00	

4

6	a)	Câștigul mediu lunar pe salariat (lei/persoană) determinat pe baza cheltuielilor de natură salarială [(rd. 147 - rd. 93* - rd. 98)/rd. 153]/12*1000	154	2280		2542	x	x	x		0.00	111.49
	b)	Câștigul mediu lunar pe salariat (lei/persoană) determinat pe baza cheltuielilor de natură salarială, recalculat cf. Legii anuale a bugetului de stat	155	2280		2542	x	x	x		0.00	111.49
7	a)	Productivitatea muncii în unități valorice pe total personal mediu (mii lei/persoană) (rd. 2/rd. 753)	156				x	x	x			
	b)	Productivitatea muncii în unități valorice pe total personal mediu recalculată cf. Legii anuale a bugetului de stat	157				x	x	x			
	c)	Productivitatea muncii în unități fizice pe total personal mediu (cantitate produse finite/persoană) W = QPF/rd. 153	158				x	x	x			
	c1)	Elemente de calcul al productivității muncii în unități fizice, din care	159				x	x	x			
		- cantitatea de produse finite (QPF)	160				x	x	x			
		- preț mediu (p)	161				x	x	x			
		- valoare = QPF x p	162				x	x	x			
		- pondere în venituri totale de exploatare = rd.	163				x	x	x			
8		Plăți restante	164									
9		Creanțe restante, din care:	165									
		- de la operatori cu capital integral/majoritar de stat	166									
		- de la operatori cu capital privat	167									
		- de la bugetul de stat	168									
		- de la bugetul local	169									
		- de la alte entități	170									
10		Credite pentru finanțarea activității curente (soldul rămas de rambursat)	171									



Prezenta copie este conformă  
cu originalul și se certifică de noi,  
BIROUL CANCELARIE

8.

CONSILIUL JUDEȚEAN VĂLCEA


Măsuri de îmbunătățire a rezultatului brut și de reducere a plăților restante

ANEXA NR.5 la Hotărârea Cons. Jud.  
Valcea nr. 95/21.04.2021


Nr. crt.	Măsuri	Termen de realizare	An precedent		An 2019		An 2020		An 2021	
			Preliminar/Realizat	Plăți restante	Influențe (+/-)	Rezultat brut	Influențe (+/-)	Rezultat brut	Influențe (+/-)	Rezultat brut
0	1	2	3	4	5	6	7	8	9	10
Pct. I	Măsuri de îmbunătățire a rezultatului brut și reducere a plăților restante									
1	Măsura 1 Realizarea Programului de investiții		X	X	250		300		500	
2	Măsura 2 Realizarea veniturilor din activitatea de baza		X	X						
	Măsura n...		X	X						
	TOTAL pct. I		X	X						
Pct. II	Cauze care diminuează efectul măsurilor prevăzute la pct. I									
1	Cauza 1...		X	X						
2	Cauza 2...		X	X						
	Cauza n...		X	X						
	TOTAL pct. II		X	X						
Pct. III	TOTAL GENERAL pct. I + pct. II				250		300		500	

PREȘEDINTE

Constantin Rădulescu



*(Handwritten signature)*



**CONSILIUL JUDEȚEAN VÂLCEA**
**Programul de investiții, dotări și sursele de finanțare**

ANEXA NR.4 la Hotărârea

Cons. Jud. Valcea nr. 95/21.04.2021


lei

0	1	INDICATORI	Data finalizării investiției	an precedent 2020		Valoare		
				Aprobat	Realizat/ Preliminat	an curent 2021	an N + 1	an N + 2
0	1	2	3	4	5	6	7	8
I	1	SURSE DE FINANȚARE A INVESTIȚIILOR, din care:		4 400 699		4 400 699	13 025 459	13 025 459
		Alte surse, din care:		4 400 699		4 400 699	13 025 459	13 025 459
		surse atrase-majorare capital		4 400 699		4 400 699	13 025 459	13 025 459
II	1	CHELTUIELI PENTRU INVESTIȚII, din care:		4 400 699		4 400 699	13 025 459	13 025 459
		Investiții noi, din care:		4 400 699		4 400 699	13 025 459	13 025 459
		a) pentru bunurile proprietatea privata a operatorului economic:		4 400 699		4 400 699	13 025 459	13 025 459
		-Alimentare cu energie electrica -Bransament 10MW Parc Industrial Dragasani-Valcea					1 933 915	1 933 915
		-Rețele electrice Parc Industrial Dragasani - Balcesti-Valcea		335 879		335 879	335 879	335 879
		-Alimentare cu gaze naturale rețeaua Transgaz 10.000Nmc/h Parc					478 805	478 805
		-Alimentare cu apa-Gospodarie de apa, puturi,bazine, grup de pompe Parc Industrial Dragasani-Valcea		1 132 559		1 132 559		
		Puturi(sau extindere Apavil)					1 817 839	1 817 839
		-Canalizare, epurare, ape pluviale-Statie de epurare Parc Industrial Dragasani-					347 200	347 200
		-Canalizare, epurare, ape pluviale-Canalizare ape menajere si pluviale Parc		713 060		713 060		
		-Gospodarie de apa Parc Industrial Balcesti-Valcea		272 800		272 800		
		Amenajare teren Parc Industrial Dragasani-Valcea		186 967		186 967		
		Amenajare teren Parc Industrial Balcesti-Valcea		62 000		62 000		
		- Drumuri interioare Parc Industrial Dragasani-Valcea-etapa 1		1 161 946		1 161 946		
		- Drumuri interioare Parc Industrial Dragasani-Valcea-etapa 2					632 817	632 817

	Parcari Parc Industrial Dragasani-Valcea					212 092	212 092
	Industrial Dragasani (2x2000mp)					1 694 667	1 694 667
	Hale industriale Parc Industrial Balcesti (1x1900mp)					2 306 216	2 306 216
	- Drum acces, drumuri interioare Parc Industrial Balcesti-Valcea.		337 000		337 000	205 932	205 932
	Cladire sediu administrativ(P+1) Parc Industrial Balcesti-Valcea					703 353	703 353
	Cladire sediu administrativ(P+1) Parc Industrial Dragasani-Valcea					2 356 744	2 356 744
	Sistem de paza si protectie Parc Industrial		81 000		81 000		
	c) pentru bunurile de natura domeniului privat al statului sau al unității administrativ teritoriale:		56 680		56 680		
	- Parc Industrial Dragasani-Valcea		30 000		30 000		
	- Parc Industrial Balcesti-Valcea		26 680		26 680		
2	Dotări (alte achiziții de imobilizări corporale)		4 128		4 128		

PREȘEDINTE,

Constantin Rădulescu



Prezenta copie este conformă  
cu originalul și se certifică de noi,  
BIROUL CANCELARIE